


ТЕХНИЧЕСКИЕ ТРЕБОВАНИЯ ДЛЯ ВИЗИТОК НА ПЛАСТИКЕ

ТЕХНОЛОГИЯ УФ-ПЕЧАТИ




ОБЩИЙ ВИД (обязательно показывается первым)

Размер визитки стандарт 90x50 мм




РАСКЛАДКА ПО ЦВЕТАМ

1. ОПРЕДЕЛЕННЫЙ ЦВЕТ (или CMYK)



2. Белая подложка (на прозрачном пластике)



3. Лак



МАКЕТ ОТДАЁТСЯ В ПРОИЗВОДСТВО ПО СЛЕДУЮЩИМ ПРАВИЛАМ:

1. Формат файла **Corel Draw** (не выше 16-й версии)
Шрифты обязательно перевести **в кривые объекты!**
2. Растровые картинки допускаются **в цветовом режиме CMYK, не меньше 300dpi. Предупреждайте о качестве печати картинок с разрешением ниже 300dpi, обязательно подтверждаете письменно макет, даже если он был предоставлен клиентом.**
3. Обязательно делайте **общий вид + раскладку по таким пунктам, как: цвет (CMYK), белая подложка (на прозрачном пластике), лак.**
4. Если макет **имеет заливку/изображения/объект в край, ОБЯЗАТЕЛЬНО нужны вылеты под них - 5мм** (по 2,5 мм с каждой стороны), итоговый макет высылайте **в размере 90x50 (стандарт) или 85x55мм (евростандарт), с учётом вылетов, выходящих за эти рамки**
5. Предупреждайте клиента о специфике цветопередачи на прозрачном пластике, а также предлагайте печать на белой подложке (для более ярких цветов), **обязательно письменно подтверждаете макет, даже если он был предоставлен клиентом,**